

重点报告摘要

1、香港金融衍生品周报 20090921-20090927

【陈文质】市场综述：上周全球股票市场全线走弱，其中道指下跌 1.58% 至 9665 点，标普 500 指数收于 1044 点，下跌 2.24%。恒生指数和国企指数分别报收于 21024 点和 12056 点，分别下跌 2.77% 和 4.42%。由于国庆假前，缺乏流动性的支撑、创业板的提速以及市场对金融企业再融资的担忧，A 股成为上周表现最差的市场。上证综指上周下跌 4.18%，收于 2838 点，沪深 300 指数下跌 4.41%，报收 3058 点。

周边经济点评

1、欧元区 9 月份经济景气指数升至 11 个月高点，但升幅放缓

【华尔街日报】欧元区 16 国 9 月份的企业和消费者信心连续第六个月出现改善，并升至 11 个月高点，这为有关欧元区经济将在第三季度实现增长的预期提供了支持。欧盟委员会周四公布的月度调查结果显示，欧元区 9 月份整体经济景气指数(Economic Sentiment Indicator)大幅升至去年 9 月份以来的高点 82.8，高于 8 月份的 80.8。欧元区 9 月份整体经济景气指数上升幅度高于预期，上周接受调查的经济学家曾预计，9 月份该指数升至 82.2。8 月份数据进行了修正，此前为 80.6。欧盟委员会公布，9 月份消费者信心指数由 8 月份的-22 升至-19，为去年 9 月份达到-19 以来的最高水平，同时也高于经济学家预期。经济学家此前预计该数据将升至-21。9 月份工业信心指数由 8 月份修正后的-25 升至 10 个月高点-24，此前经济学家也预计该数据升至-24。9 月份服务业信心指数也连续第六个月回升，从 8 月份的-11 升至-9。9 月份建筑业信心指数从 8 月份的-32 升至-31。不过，9 月份零售业信心指数连续第二个月下跌，由 8 月份的-14 降至-15。欧元区 9 月份商业景气指数也连续第六个月上升，由 8 月的-2.18 升至-2.07。

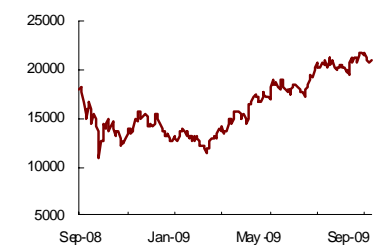
点评：经济景气指数连续上升主要得益于制成品库存状况改善，以及企业对工业生产的预期渐趋乐观。然而，经济景气指数升幅收窄至 4 月以来最低，商业景气指数亦低于长期均值，显示 8 月份工业产值同比仍将大幅倒退。(宏观经济分析师 赵文利)

香港市场指数	收市	升/跌	幅率(%)
恒生指数	21,013.17	424.76	2.00
金融分类	32,898.82	730.28	2.00
地产分类	26,947.56	788.87	3.00
公用分类	37,857.00	32.56	0.00
工商分类	10,909.98	190.81	2.00
国企指数	11,988.37	235.72	2.00
红筹指数	3,924.69	60.33	2.00
创业板指数	575.43	5.52	97.00

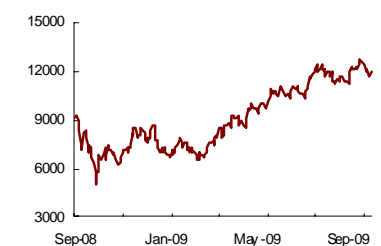
世界主要指数	收市	升/跌	幅率(%)
伦敦富时 100 指数	5,159.72	-5.98	0.00
德国 DAX 指数	5,713.52	-22.79	0.00
巴黎 CAC40 指数	3,814.10	-10.90	0.00
纽约道琼斯	9,742.20	-47.16	0.00
标准普尔 500 指数	1,060.61	-2.37	0.00
纳斯达克指数	2,124.04	-6.70	0.00
日经 225 指数	10,130.87	30.67	0.00

亚太市场指数	收市	升/跌	幅率(%)
韩国汉城综合指数	1,393.30	-1.41	-10.00
台湾加权指数	7,429.98	145.37	2.00
新加坡海峡时报指数	2,333.70	-62.65	-261.00
印度BSE30	14,665.92	-437.63	-290.00
澳洲S&P/ASX200	3,971.20	36.60	93.00

恒生指数一年走势图



国企指数一年走势图



资料来源：Bloomberg

招商證券(香港)研究部

852-3189-6888

政策和行业动态

今日暂无

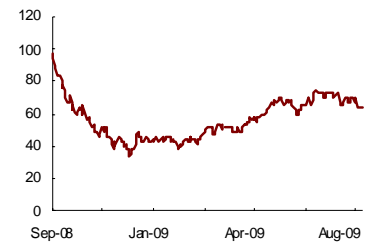
公司聚焦

今日暂无

全球大宗商品	收市	升/跌	幅率 (%)
布伦特原油	64.80	0.05	0.00
黄金现货	993.00	0.60	0.00
LME 期铝	1,852.00	19.00	1.00
LME 期铜	5,975.00	-35.00	-1.00
波罗的海干散货	2,185.00	-7.00	0.00
API2009 煤价	80.40	0.00	0.00

外汇/货币/债券市场	收市	升/跌	幅率 (%)
美元/人民币	6.83	0.00	0.00
美元/港币	7.75	0.00	0.00
人民币 NDF(一年)	6.73	0.00	0.00
欧元/美元	146.05	0.18	0.00
Libor 3 个月	0.54	0.00	0.00
Shibor 3 个月	1.77	0.00	0.00
美国 10 年期国债利率	3.30	0.01	0.00

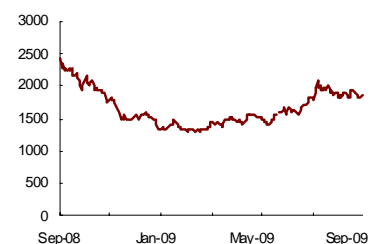
布伦特原油一年走势图



黄金现货一年走势图



LME 期铝一年走势图

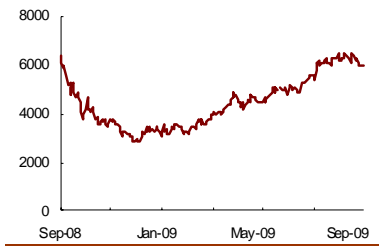


资料来源：Bloomberg

财经日志

今日经济资料公布	香港：无 美国：Crude Inventories		
公布业绩	代号	股票名称	业绩报告
2009-09-30	00131	卓能(集团)	末期业绩
2009-09-30	00456	新城市(中国)	中期业绩
2009-09-30	00551	裕元集团	第三季业绩
2009-09-30	03813	宝胜国际	第三季业绩
2009-09-30	08010	星美出版集团	第一季业绩
2009-09-30	08131	辰罡科技	第三季业绩
日期	代号	股票名称	发行价
无			

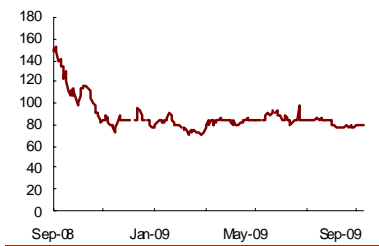
LME 期铜一年走势图



波罗的海干散货一年走势图



API2009 煤价一年走势图



资料来源：Bloomberg

晨会报告

招商证券(香港)股票池每周更新

2009年9月30日

股票代码	公司简称	评级	12个月目标价 (港币)	币别	每股盈利			市盈率			净利润(百万)			研究员
					2009E	2010E	2011E	2009E	2010E	2011E	2009E	2010E	2011E	
港口服务														
144	招商局国际	卖出	21.00	HKD	1.15	1.07	1.28	23.4	25.1	21.0	2,797	2,587	3,099	余黄炎
1199	中远太平洋	卖出	8.70	HKD	0.89	0.63	0.89	13.1	18.5	13.1	257	183	259	余黄炎
2880	大连港股份	逊于大市	2.60	RMB	0.18	0.19	0.21	15.9	15.0	13.6	519	566	609	余黄炎
3382	天津港发展	卖出	1.40	HKD	-0.01	0.10	0.13	-300.0	30.0	23.1	-10	653	831	余黄炎
3378	厦门港务	逊于大市	1.20	RMB	0.07	0.09	0.10	17.4	13.5	12.2	198	234	267	余黄炎
航空														
753	中国国航	中性	4.60	RMB	0.17	0.25	0.40	23.4	15.9	10.0	1,998	2,941	4,714	余黄炎
1055	中国南方航空	卖出	1.30	RMB	-0.09	0.34	0.44	-24.6	6.5	5.0	-749	2,739	3,559	余黄炎
670	中国东方航空	卖出	0.20	RMB	-0.19	-0.15	-0.10	-12.3	-15.5	-23.3	-1,944	-1,559	-1,020	余黄炎
293	国泰航空	优于大市	13.50	HKD	0.24	1.36	1.95	50.9	9.0	6.3	935	5,349	7,663	余黄炎
机场服务														
44	香港飞机工程	买入	94.00	HKD	5.50	6.40	8.30	0.2	0.2	0.1	1,301	3,510	5,658	余黄炎
694	北京首都机场	逊于大市	4.10	RMB	0.05	0.11	0.18	85.5	38.9	23.8	234	475	786	余黄炎
银行业														
5	汇丰控股	优于大市	100.00	USD	0.46	0.62	0.78	25.1	18.6	14.8	7,238	10,688	15,442	孙娜
11	恒生银行	中性	120.00	HKD	6.20	7.40	9.20	17.7	14.9	12.0	11,833	14,238	17,677	孙娜
939	建设银行	优于大市	7.00	RMB	0.43	0.52	0.63	12.8	10.6	8.7	113,477	104,366	126,561	孙娜
998	中信银行	优于大市	5.70	RMB	0.35	0.42	0.45	12.8	10.7	10.0	13,847	16,701	17,832	孙娜
1398	工商银行	中性	6.30	RMB	0.38	0.49	0.60	13.8	10.7	8.7	127,269	163,862	201,161	孙娜
2888	渣打集团	中性	184.00	USD	1.65	1.95	2.46	14.6	12.4	9.8	3,150	3,764	4,800	孙娜
3328	交通银行	中性	10.50	RMB	0.63	0.79	0.96	13.4	10.7	8.8	30,927	38,865	47,022	孙娜

晨会报告

股票代码	公司简称	评级	12个月目标价 (港币)	币别	每股盈利			市盈率			净利润(百万)			研究员
					2009E	2010E	2011E	2009E	2010E	2011E	2009E	2010E	2011E	
3968	招商银行	优于大市	20.00	RMB	0.92	1.14	1.36	16.5	13.3	11.2	17,384	25,173	29,994	孙娜
3988	中国银行	买入	5.00	RMB	0.30	0.37	0.41	12.1	9.8	8.9	77,503	97,006	110,136	孙娜
煤炭、电力														
6	香港电灯	优于大市	47.60	HKD	2.98	2.79	3.02	14.1	15.1	13.9	6,372	5,969	6,461	石钰
836	华润电力	中性	17.60	HKD	0.97	1.52	1.75	18.5	11.8	10.2	1,717	4,287	6,711	石钰
902	华能国际	优于大市	6.13	RMB	0.30	0.37	0.42	15.2	12.3	10.9	3,665	4,520	5,029	石钰
991	大唐发电	中性	4.43	RMB	0.26	0.27	0.33	14.0	13.5	11.0	3,109	3,193	3,857	石钰
1071	华电国际	中性	2.40	HKD	0.14	0.21	0.25	17.9	12.0	10.0	1,146	1,604	1,749	石钰
1171	兖州煤业	卖出	7.16	RMB	0.63	0.68	0.76	15.8	14.6	13.1	3,074	3,350	3,718	石钰
1088	中国神华	卖出	21.95	RMB	1.38	1.46	1.62	21.8	20.6	18.6	32,164	33,861	37,625	石钰
1393	恒鼎实业	卖出	4.45	RMB	0.49	0.37	0.60	13.5	17.9	11.0	790	1,290	1,741	石钰
1898	中煤能源	卖出	7.77	RMB	0.57	0.61	0.69	15.9	14.8	13.1	7,605	8,038	9,144	石钰
2380	中国电力	中性	2.00	RMB	0.11	0.16	0.18	17.6	12.1	10.8	407	592	667	石钰
房地产、酒店及其他														
16	新鸿基地产	卖出	84.00	HKD	1.10	3.15	9.10	104.0	36.3	12.6	2,790	8,003	23,092	吴轩
101	恒隆地产	卖出	20.00	HKD	0.93	0.97	1.36	30.0	28.8	20.5	3,870	4,017	5,645	吴轩
688	中国海外发展	中性	15.00	HKD	0.90	1.30	1.75	18.4	12.7	9.5	7,082	10,149	13,687	吴轩
711	俊和集团	中性	0.50	HKD	0.13	0.15	0.20	3.7	3.2	2.4	112	129	198	吴轩
813	世茂房地产	中性	12.25	HKD	0.95	1.40	1.65	14.0	9.5	8.1	2,945	4,335	5,110	吴轩
1109	华润置地	中性	15.75	HKD	0.65	0.90	1.15	26.3	19.0	14.9	2,864	3,946	5,036	吴轩
2006	锦江酒店	逊于大市	1.80	HKD	0.12	0.15	0.18	17.9	14.3	11.9	465	593	721	吴轩
2007	碧桂园	买入	3.50	HKD	0.40	0.50	0.60	7.1	5.7	4.7	5,673	7,073	8,480	吴轩
2868	首创置业	买入	3.50	HKD	0.30	0.45	0.55	9.3	6.2	5.1	528	802	976	吴轩
3383	雅居乐地产	卖出	6.70	HKD	1.00	1.36	1.50	9.3	6.8	6.2	3,269	4,481	4,985	吴轩

晨会报告

股票代码	公司简称	评级	12个月目标价 (港币)	币别	每股盈利			市盈率			净利润(百万)			研究员
					2009E	2010E	2011E	2009E	2010E	2011E	2009E	2010E	2011E	
证券、保险														
86	新鸿基公司	优于大市	7.00	HKD	0.33	0.43	0.64	18.6	14.2	9.6	553	721	1,080	罗锦明
165	光大控股	买入	25.00	HKD	0.63	0.98	1.91	28.6	18.4	9.4	1,000	1,563	3,029	罗锦明
218	申银万国	买入	5.00	HKD	0.21	0.30	0.41	17.0	11.9	8.7	114	157	215	罗锦明
227	第一上海	买入	1.50	HKD	0.13	0.18	0.25	8.0	5.8	4.2	164	230	325	罗锦明
388	香港交易所	中性	150.00	HKD	3.89	5.34	7.30	36.4	26.5	19.4	4,184	5,745	7,848	罗锦明
665	大福证券	买入	3.50	HKD	0.27	0.35	0.51	10.7	8.3	5.7	166	216	312	罗锦明
806	惠理集团	买入	4.50	HKD	0.14	0.35	0.56	23.6	9.4	5.9	222	560	896	罗锦明
966	中保国际	买入	25.00	HKD	0.64	0.97	1.50	32.5	21.4	13.9	907	1,370	2,126	罗锦明
2318	中国平安	优于大市	70.00	HKD	2.34	2.65	3.01	26.7	23.6	20.7	17,179	19,485	22,143	罗锦明
2328	中国财险	优于大市	6.50	HKD	0.09	0.21	0.38	60.2	25.8	14.3	992	2,340	4,259	罗锦明
2628	中国人寿	优于大市	40.00	HKD	1.05	1.53	2.03	32.5	22.3	16.8	29,764	43,286	57,276	罗锦明
电子、信息														
268	金蝶国际	买入	1.80	RMB	0.09	0.12	0.15	12.7	9.6	7.6	174	213	277	周伟佳
552	中通服	买入	6.43	RMB	0.31	0.34	0.35	12.2	11.1	10.8	1,632	1,843	1,977	周伟佳
700	腾讯控股	买入	158.00	RMB	2.37	2.99	3.72	46.6	36.9	29.7	4,357	5,500	6,847	周伟佳
728	中国电信	买入	4.65	RMB	0.20	0.23	0.29	16.4	14.2	11.3	15,690	18,222	22,484	周伟佳
762	中国联通	卖出	8.12	RMB	0.49	0.42	0.48	19.8	23.1	20.2	11,660	9,889	10,422	周伟佳
763	中兴通讯	卖出	25.10	RMB	1.03	1.15	1.19	35.8	32.0	31.0	1,806	2,013	2,073	周伟佳
941	中国移动	买入	96.60	RMB	5.60	6.07	6.95	12.0	11.1	9.7	114,075	123,656	141,418	周伟佳
1688	阿里巴巴	卖出	6.82	RMB	0.20	0.23	0.25	80.5	70.0	64.4	988	1,143	1,279	周伟佳
2332	和记电讯国际	逊于大市	1.41	HKD	0.04	0.03	0.03	40.0	53.3	53.3	393	395	458	周伟佳
2342	京信通信	卖出	5.30	HKD	0.36	0.43	0.46	22.3	18.7	17.5	313	377	412	周伟佳
批发零售														

晨会报告

股票代码	公司简称	评级	12个月目标价 (港币)	币别	每股盈利			市盈率			净利润(百万)			研究员
					2009E	2010E	2011E	2009E	2010E	2011E	2009E	2010E	2011E	
178	莎莎国际	中性	3.40	HKD	0.20	0.23	0.28	16.8	14.6	12.0	267	319	385	梁盈
493	国美电器	买入	2.80	RMB	0.09	0.11	0.12	19.9	16.3	14.9	1,373	1,748	2,057	梁盈
494	利丰	逊于大市	26.00	HKD	1.00	1.24	1.46	31.3	25.2	21.4	3,828	4,713	5,398	梁盈
825	新世界百货	买入	8.00	HKD	0.30	0.34	0.42	20.9	18.5	15.0	509	581	712	梁盈
848	茂业国际	优于大市	2.40	RMB	0.11	0.15	0.17	16.3	11.9	10.5	551	730	883	梁盈
980	联华超市	逊于大市	15.00	RMB	0.80	0.88	1.02	19.7	17.9	15.5	430	510	653	梁盈
1212	利福国际	中性	11.20	HKD	0.54	0.60	0.68	21.7	19.5	17.2	917	1,022	1,151	梁盈
3368	百盛集团	买入	14.00	RMB	0.35	0.43	0.53	29.1	23.7	19.2	984	1,211	1,461	梁盈
8277	物美商业	买入	15.00	RMB	0.36	0.42	0.49	28.1	24.1	20.6	435	518	626	梁盈
石油化工及油服														
135	中石油(香港)	买入	7.62	HKD	0.56	0.77	1.12	10.5	7.6	5.2	2,486	3,420	4,974	于进
338	上海石化	中性	3.18	RMB	0.25	0.28	0.34	11.5	10.3	8.5	1,818	2,022	2,439	于进
386	中国石化	优于大市	7.85	RMB	0.73	0.81	0.90	8.1	7.3	6.5	63,299	70,253	78,305	于进
568	山东墨龙	买入	1.17	RMB	0.08	0.12	0.15	9.1	6.1	4.9	263	395	493	于进
857	中石油	中性	9.32	RMB	0.62	0.82	0.96	12.7	9.6	8.2	112,632	149,388	176,282	于进
883	中国海油	买入	13.20	RMB	0.63	0.78	0.97	14.8	12.0	9.6	28,229	34,964	43,115	于进
934	中国石化冠德	逊于大市	2.16	HKD	0.19	0.22	0.25	14.0	12.1	10.6	198	230	261	于进
2883	中海油服	中性	7.14	RMB	0.52	0.63	0.84	12.4	10.3	7.7	2,346	2,829	3,755	于进
3983	中海化学	中性	3.97	RMB	0.25	0.35	0.54	14.8	10.6	6.8	1,134	1,600	2,485	于进
3303	巨涛海洋油服	中性	0.85	RMB	0.09	0.11	0.13	8.2	6.7	5.7	44	54	63	于进
服装														
589	宝姿	买入	23.91	RMB	0.96	1.15	1.35	17.2	14.4	12.3	537	645	761	赵晓
1880	百丽国际	中性	8.17	RMB	0.30	0.33	0.38	22.9	20.8	18.1	2,530	2,821	3,230	赵晓
1368	特步	买入	4.74	RMB	0.29	0.38	0.50	11.2	8.6	6.5	599	807	1,070	赵晓

晨会报告

股票代码	公司简称	评级	12个月目标价 (港币)	币别	每股盈利			市盈率			净利润(百万)			研究员
					2009E	2010E	2011E	2009E	2010E	2011E	2009E	2010E	2011E	
2020	安踏体育	买入	13.60	RMB	0.42	0.55	0.69	19.8	15.1	12.0	1,057	1,360	1,720	赵晓
2331	李宁	中性	24.46	RMB	0.80	0.98	1.22	25.8	21.1	16.9	832	1,017	1,267	赵晓
3818	中国动向	优于大市	6.06	RMB	0.28	0.36	0.46	16.5	12.8	10.0	1,611	2,020	2,597	赵晓
食品饮料及其它														
151	中国旺旺	中性	4.20	HKD	0.19	0.24	0.31	23.5	18.6	14.4	2,558	3,123	4,048	王晓滢
168	青岛啤酒	中性	29.80	RMB	0.84	1.05	1.23	30.6	24.5	20.9	1,100	1,378	1,612	王晓滢
322	康师傅	逊于大市	14.20	HKD	0.49	0.57	0.67	32.7	28.1	23.9	2,597	3,182	3,752	王晓滢
359	海升果汁	买入	1.00	RMB	0.11	0.13	0.17	5.4	4.5	3.5	129	163	213	王晓滢
506	中国食品	优于大市	5.80	HKD	0.23	0.29	0.34	22.7	18.0	15.3	651	816	956	王晓滢
538	味千(中国)	卖出	4.56	RMB	0.26	0.35	0.43	23.4	17.4	14.2	280	374	455	王晓滢
968	小肥羊	中性	4.00	RMB	0.16	0.20	0.23	20.4	16.4	14.2	156	191	221	王晓滢
1068	雨润食品	逊于大市	14.50	HKD	0.81	1.02	1.37	20.3	16.1	12.0	1,300	1,624	2,120	王晓滢
1175	福记食品服务	逊于大市	6.50	HKD	0.90	1.12	1.17	8.4	6.8	6.5	501	655	739	王晓滢
1886	汇源果汁	优于大市	5.60	HKD	0.17	0.24	0.28	29.2	20.7	17.7	249	355	410	王晓滢
2319	蒙牛乳业	优于大市	23.50	RMB	0.76	0.92	1.13	22.9	18.9	15.4	1,254	1,514	1,864	王晓滢
有色金属行业														
358	江西铜业	买入	26.00	RMB	0.92	1.30	1.52	16.6	11.8	10.1	2,691	3,930	4,582	魏晓爽
1818	招金矿业	优于大市	15.00	RMB	0.44	0.48	0.50	26.4	24.2	23.3	632	689	718	魏晓爽
2600	中国铝业	买入	11.00	RMB	0.01	0.25	0.55	748.2	29.9	13.6	144	3,605	7,897	魏晓爽
2626	湖南有色	买入	3.00	RMB	-0.05	0.02	0.05	-39.1	97.8	39.1	-183	73	183	魏晓爽
2899	紫金矿业	买入	10.00	RMB	0.30	0.45	0.51	22.2	14.8	13.1	4,389	6,560	7,483	魏晓爽
3330	灵宝黄金	中性	3.00	RMB	0.30	0.32	0.34	8.2	7.7	7.2	235	251	266	魏晓爽
3993	洛阳钼业	买入	8.00	RMB	0.12	0.33	0.41	45.7	16.6	13.4	561	1,589	1,993	魏晓爽
高速公路及其他														

晨会报告

股票代码	公司简称	评级	12个月目标价 (港币)	币别	每股盈利			市盈率			净利润(百万)			研究员
					2009E	2010E	2011E	2009E	2010E	2011E	2009E	2010E	2011E	
107	四川成渝	优于大市	3.50	RMB	0.27	0.31	0.34	10.3	9.0	8.2	687	784	875	李康
548	深圳高速	中性	3.55	RMB	0.21	0.32	0.44	15.9	10.4	7.6	465	697	734	李康
995	安徽皖通	卖出	3.52	RMB	0.42	0.46	0.52	9.7	8.8	7.8	745	810	960	李康
576	浙江沪杭甬	优于大市	8.35	RMB	0.41	0.44	0.48	15.0	14.0	12.8	2,160	2,273	2,449	李康
1766	中国南车	中性	4.30	RMB	0.16	0.20	0.24	24.4	19.5	16.3	1,844	2,399	2,897	李康
177	江苏宁沪	中性	6.97	RMB	0.37	0.38	0.41	15.4	15.0	13.9	1,766	1,932	2,023	李康

恒指成分股股价表现

中资国企成分股股价表现

上个交易日

股票代码	公司名称	股价	幅度 (%)	股票代码	公司名称	股价	幅度 (%)
1	长江实业	97.90	2.9	168	青岛啤酒	29.20	1.9
2	中电控股	52.05	-0.3	177	宁沪高速	6.47	1.6
3	香港中华煤气	19.04	0.5	323	马钢股份	4.75	1.1
4	九龙仓集团	39.85	1.7	338	S 上石化	3.26	0.0
5	汇丰控股	89.40	2.6	347	鞍钢股份	14.84	1.9
6	香港电灯	42.05	-0.6	358	江西铜业	17.36	1.8
11	恒生银行	110.00	0.3	386	中国石化	6.68	0.5
12	恒基地产	49.55	2.7	390	中国中铁	6.75	0.8
13	和记黄埔	55.75	1.4	489	东风汽车公司	8.20	3.1
16	新鸿基地产	114.40	3.7	552	中国通信服务	4.28	-0.5
17	新世界发展	16.40	2.4	576	浙江沪杭甬高	6.98	0.7
19	太古股份公司	89.05	0.7	694	北京首都机场	4.85	0.2
23	东亚银行	27.95	2.0	728	中国电信	3.71	1.9
66	港鐵公司	26.50	1.3	753	中国国航	4.52	3.4
83	信和置业	14.00	1.6	857	中国石油	8.90	1.6
101	恒隆地产	27.90	3.7	902	华能国际	5.17	1.4
144	招商局国际	26.85	3.3	914	海螺水泥	53.05	-0.1
267	中信泰富	20.85	1.0	939	建设银行	6.24	1.5
291	华润创业	22.30	4.9	991	大唐发电	4.13	2.2
293	国泰航空	12.22	-2.6	998	中信银行	5.09	2.4
330	思捷环球控股	51.85	0.3	1088	中国神华	34.15	3.5
386	中国石化	6.68	0.5	1133	哈尔滨动力股	7.48	1.1
388	香港交易所	141.50	2.2	1138	中海发展	9.90	3.1
494	利丰	31.25	6.3	1171	兖州煤业	11.26	2.4
551	裕元集团	20.15	0.3	1186	中国铁建股份	10.46	0.4
688	中国海外发展	16.56	1.9	1398	工商银行	5.94	3.3
700	腾讯	125.30	2.5	1800	中国交通建设	8.48	1.2
762	中国联通	11.00	2.8	1898	中煤能源	10.26	2.8
857	中国石油	8.90	1.6	1919	中国远洋	9.48	2.3
883	中国海洋石油	10.58	2.7	2318	中国平安	62.40	2.4
939	建设银行	6.24	1.5	2328	中国财险	5.42	1.7
941	中国移动	76.35	0.7	2600	中国铝业	8.49	1.6
1088	中国神华	34.15	3.5	2628	中国人寿	34.10	1.8
1199	中远太平洋	11.68	1.4	2727	上海电气	3.77	3.0
1398	工商银行	5.94	3.3	2777	富力地產	13.84	1.6
2038	富士康	5.04	0.6	2866	中海集运	2.91	0.3
2318	中国平安	62.40	2.4	2883	中海油服	7.33	2.7
2388	中银香港	17.12	2.5	2899	紫金矿业	7.56	1.2
2600	中国铝业	8.49	1.6	3323	中国建材股份	18.38	2.0
2628	中国人寿	34.10	1.8	3328	交通银行	9.57	2.0
3328	交通银行	9.57	2.0	3968	招商银行	17.24	1.1
3988	中国银行	4.12	2.2	3988	中国银行	4.12	2.2
				3993	洛阳铝业	6.22	0.7

两地上市公司股价表现 上个交易日

公司名称	港股代码	港股股价	A 股代码	A 股股价	价差 (%)
ST 洛玻	1108	1.41	600876	4.73	0.0
ST 科龙	921	0.00	000921	0.00	0.0
大唐发电	991	4.13	601991	8.27	0.0
S 上石化	338	3.26	600688	10.30	0.0
S 仪化	1033	1.84	600871	6.53	0.0
南京熊猫	553	1.90	600775	7.15	0.0
*ST 东电	42	1.68	000585	3.56	0.0
新华制药	719	2.35	000756	0.00	0.0
中国铝业	2600	8.49	601600	12.38	0.0
北人股份	187	1.86	600860	6.03	0.0
北辰实业	588	2.69	601588	5.15	0.0
江西铜业	358	17.36	600362	32.64	0.0
华电国际	1071	2.51	600027	4.76	0.0
中国国航	753	4.52	601111	7.30	0.0
创业环保	1065	1.99	600874	5.64	0.0
重庆钢铁	1053	3.02	601005	0.00	0.0
南方航空	1055	2.51	600029	4.96	0.0
经纬纺机	350	2.31	000666	7.11	0.0
广州药业	874	3.67	600332	0.00	0.0
昆明机床	300	6.24	600806	10.75	0.0
中国石化	386	6.68	600028	0.00	0.0
中信银行	998	5.09	601998	5.61	0.0
中兴通讯	763	41.80	000063	36.90	0.0
潍柴动力	2338	40.05	000338	47.80	0.0
华能国际	902	5.17	600011	0.00	0.0
兖州煤业	1171	11.26	600188	16.01	0.0
深高速	548	3.78	600548	5.23	0.0
中国人寿	2628	34.10	601628	0.00	0.0
中国银行	3988	4.12	601988	3.85	0.0
马钢股份	323	4.75	600808	4.12	0.0
中海发展	1138	9.90	600026	0.00	0.0
交通银行	3328	9.57	601328	8.31	0.0
广深铁路	525	3.17	601333	4.17	0.0
广船国际	317	14.48	600685	23.67	0.0
青岛啤酒	168	29.20	600600	27.79	0.0
中国平安	2318	62.40	601318	50.17	0.0
东方电气	1072	41.85	600875	48.31	0.0
工商银行	1398	5.94	601398	4.74	0.0
皖通高速	995	4.60	600012	5.03	0.0
鞍钢股份	347	14.84	000898	11.05	0.0
海螺水泥	914	53.05	600585	43.16	0.0
宁沪高速	177	6.47	600377	0.00	0.0
招商银行	3968	17.24	600036	0.00	0.0

投资评级定义和免责条款

行业投资评级	定义
推荐	预期行业指数的表现在未来12个月优于市场指数
中性	预期行业指数的表现在未来12个月与市场指数一致
回避	预期行业指数的表现在未来12个月逊于市场指数

公司投资评级	定义
买入	预期股价在未来12个月较市场指数上升20%以上
优于大市	预期股价在未来12个月较市场指数上升10-20%之间
中性	预期股价在未来12个月较市场指数上升或下跌10%以内
逊于大市	预期股价在未来12个月较市场指数下跌10-20%之间
卖出	预期股价在未来12个月较市场指数下跌20%以上

免责条款：

本报告由招商证券(香港)有限公司提供。招商证券(香港)现持有香港证券及期货事务监察委员会(SFC)所发的营业牌照，并由 SFC 按照《证券及期货条例》进行监管。招商证券(香港)目前的经营经营范围包括第 1 类(证券交易)、第 2 类(期货合约交易)、第 4 类(就证券提供意见)、第 6 类(就机构融资提供意见)和第 9 类(提供资产管理)。本报告中的内容和意见仅供参考，其并不构成对所述证券或相关金融工具的建议、出价、询价、邀请、广告及推荐等。

本报告的信息来源于招商证券(香港)认为可靠的公开资料，但我公司对这些信息的准确性、有效性和完整性均不作任何保证。招商证券(香港)可随时更改报告中的内容、意见和估计等，且并不承诺提供任何有关变更的通知。我公司及其雇员对使用本报告及其内容所引发的任何直接或间接损失概不负责。投资者须按照自己的判断决定是否使用本报告所载的内容和信息并自行承担相关的风险，且投资者应按其本身的投资目标及财务状况而非本报告作出自己的投资决策。

招商证券(香港)或关联机构可能会持有报告中所提到公司所发行的证券头寸并进行交易，还可能为这些公司提供或争取提供投资银行业务服务。本报告版权归招商证券(香港)所有，未经书面许可任何机构和个人不得以任何形式翻版、复制和刊登。

招商证券(香港)有限公司
香港中环交易广场一期 48 楼
公司网址：<http://www.newone.com.hk>
电话：(852) 31896888 传真：(852) 31010828